

LIFE CHAIN

ライフ・チェーン

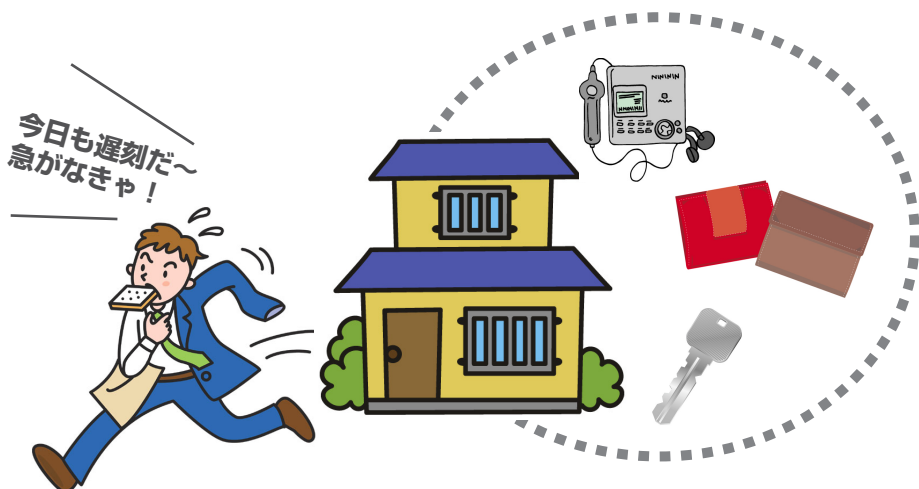
日常の身の回りにある「大切なもの」を、見えない鎖でつなぎ、忘れ物を防ぐ。
“携帯電話”と“専用シール”を使った、新しいタイプの生活必需サービス。

外出時、忘れ物はありませんか？

「お財布」、「自宅の鍵」、「定期券」、「iPod」などなど ...
外出する際には、いつも持ち歩く“必需品”がいくつか
あります。

自宅に置き忘れてしまうと大変なことに ...

何かと急いでいる通勤・出勤時には忘れがち ...



今日も、
財布を家に忘れてしまった。。。
困ったなあ～。

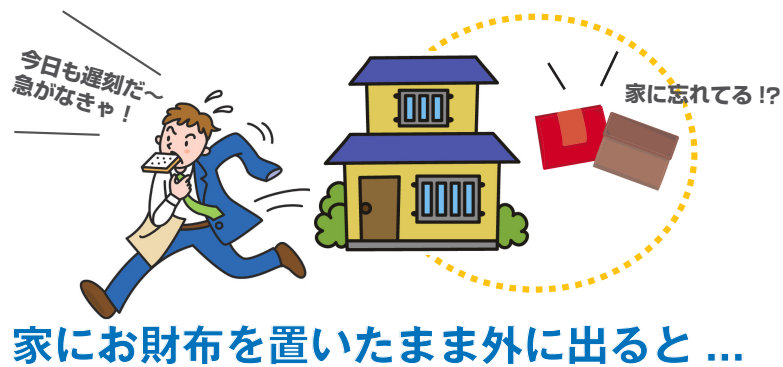


自宅から外出するとき、

LIFE CHAIN が、「忘れ物」を外出時に知らせてくれます！

例えば、「お財布」を自宅に置き忘れたまま家の外に出ると、携帯電話が鳴り、お財布を忘れていることを通知してくれる。

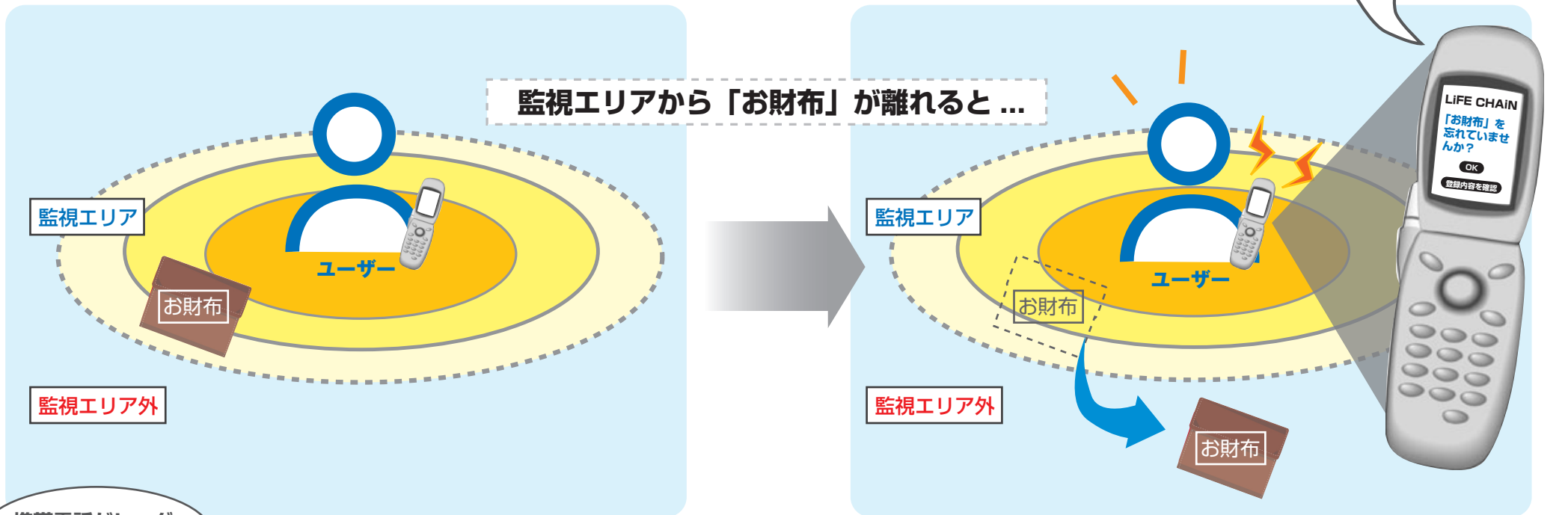
忙しい朝を、また大切なモノを忘れないためのサービス。



LIFE CHAIN の仕組み

「大切な物」に、専用のシールを貼り、携帯電話に登録するだけで、見えない“鎖”がつながります。

監視エリアから「お財布」が離れると ...



携帯電話がレーダーの役割をする!?

事前に携帯電話に「お財布」を登録しておくことで、携帯電話は半径 10m 以内にあるものを監視します。この「お財布」が半径 10m から消えると、それを携帯電話が察知し、ユーザーに対して、携帯電話を鳴らし、アラート（通知）します。

LIFE CHAIN の使用方法

「大切な物」に、専用のシールを貼り、携帯電話に登録するだけで、見えない“鎖”がつながります。

- 1** 忘れたくないものに
専用シールを貼る。



- 2** シールを貼ったモノを
携帯電話に登録する。



- 3** 専用アプリで、登録した
モノの管理 ON/OFF を
設定する。



**ON 設定したら、
監視スタート!**

登録した「お財布」
と携帯電話が、
見えない“鎖”で
つながりました!